

БУХГАЛТЕРСКИЙ БАЛАНС

на 31 декабря 2008 года

Организация ОАО "АЭРОФЛОТ - российские авиалинии"
 Идентификационный номер налогоплательщика _____
 Вид деятельности воздушный транспорт
 Организационно-правовая форма / форма собственности _____

Форма №1 по ОКУД _____
 Дата (год, месяц, число) _____
 по ОКПО _____
 ИНН _____
 по ОКВЭД _____
 по ОКОПФ / ОКФС _____
 по ОКЕИ _____

КОДЫ		
0710001		
2008	12	31
29063984		
7712040126		
62.10		
47		31
384		

Единица измерения: тысячи рублей

Местонахождение (адрес) 125167, Москва, Ленинградский проспект, 37, корп. 9

Дата утверждения _____
 Дата отправки (принятия) _____

АКТИВ	Код показателя	На начало отчетного года	На конец отчетного периода
1	2	3	4
I. ВНЕОБОРОТНЫЕ АКТИВЫ			
Нематериальные активы	110	69 718	94 064
Основные средства	120	4 774 144	5 085 152
Неоконченное строительство	130	1 635 327	3 208 613
Долгосрочные вложения в материальные ценности	135		
Долгосрочные финансовые вложения	140	4 801 493	4 401 371
в том числе:			
инвестиции в дочерние и зависимые общества	141	3 297 977	3 469 864
займы, предоставленные организациям на срок более 12 месяцев	142	1 050 518	507 955
прочие долгосрочные финансовые вложения	143	452 998	423 552
Отложенные налоговые активы	145	215 713	64 481
Прочие внеоборотные активы	150	6 000	6 000
ИТОГО по разделу I	190	11 502 395	12 859 681
II. ОБОРОТНЫЕ АКТИВЫ			
Запасы	210	3 604 371	3 205 803
в том числе:			
сырье, материалы и другие аналогичные ценности	211	3 074 144	2 642 981
расходы будущих периодов	216	530 227	562 593
прочие запасы и затраты	217	0	229
Налог на добавленную стоимость по приобретенным ценностям	220	181 292	254 062
Дебиторская задолженность (платежи по которой ожидаются более чем через 12 месяцев после отчетной даты)	230	3 038 181	4 073 480
в том числе:			
покупатели и заказчики	231	0	
прочие дебиторы	232	3 038 181	4 073 480
Дебиторская задолженность (платежи по которой ожидаются в течение 12 месяцев после отчетной даты)	240	24 661 472	26 737 015
в том числе:			
покупатели и заказчики	241	9 733 989	11 779 090
векселя к получению	242		
задолженность дочерних и зависимых обществ	243	184 201	179 551
задолженность бюджета по налогам и сборам	244	4 941 512	5 914 479
задолженность государственных внебюджетных фондов	245	24 145	44 630
авансы выданные	246	1 965 663	2 587 277
прочие дебиторы	247	7 811 962	6 231 988
Краткосрочные финансовые вложения	250	87 473	181 515
в том числе:			
займы, предоставленные организациям на срок менее 12 месяцев	251	0	
прочие краткосрочные финансовые вложения	252	87 473	181 515


Закрытое акционерное общество
 «ФНЧ Эл Би Эншваудит»
 (ОАО «ФНЧ Эл Би Эншваудит»)

1	2	3	4
Денежные средства	260	1 789 870	3 014 335
в том числе:			
касса	261	18 658	20 759
расчетные счета	262	503 352	1 591 003
валютные счета	263	1 154 066	1 341 800
прочие денежные средства	264	113 794	60 773
Прочие оборотные активы	270	6 503	13 898
ИТОГО по разделу II	290	33 369 162	37 480 108
БАЛАНС	300	44 871 557	50 339 789


ПАССИВ	Код показателя	На начало отчетного года	На конец отчетного периода
1	2	3	4
III. КАПИТАЛ И РЕЗЕРВЫ			
Уставный капитал	410	1 110 616	1 110 616
Собственные акции, выкупленные у акционеров	411	0	(405 967)
Добавочный капитал	420	2 901 411	1 811 440
Резервный капитал	430	277 654	277 654
в том числе:			
резервы, образованные в соответствии с законодательством	431	0	
резервы, образованные в соответствии с учредительными документами	432	277 654	277 654
Нераспределенная прибыль (непокрытый убыток)	470	26 151 942	30 291 047
в том числе:			
нераспределенная прибыль (непокрытый убыток) прошлых лет	471	26 151 942	24 483 735
нераспределенная прибыль (непокрытый убыток) отчетного года	472	X	5 807 312
ИТОГО по разделу III	490	30 441 623	33 084 790
IV. ДОЛГОСРОЧНЫЕ ОБЯЗАТЕЛЬСТВА			
Займы и кредиты	510	0	
в том числе:			
кредиты банков, подлежащие погашению более чем через 12 месяцев после отчетной даты	511	0	
займы, подлежащие погашению более чем через 12 месяцев после отчетной даты	512		
Отложенные налоговые обязательства	515	88 758	43 736
Прочие долгосрочные обязательства	520		
ИТОГО по разделу IV	590	88 758	43 736
V. КРАТКОСРОЧНЫЕ ОБЯЗАТЕЛЬСТВА			
Займы и кредиты	610	1 703 484	1 820 409
в том числе:			
кредиты банков, подлежащие погашению менее чем через 12 месяцев после отчетной даты	611	1 703 484	1 820 409
займы, подлежащие погашению менее чем через 12 месяцев после отчетной даты	612		
Кредиторская задолженность	620	12 444 745	15 265 188
в том числе:			
поставщики и подрядчики	621	6 294 618	7 832 761
задолженность перед персоналом организации	622	336 306	318 145
задолженность перед государственными внебюджетными фондами	623	57 119	53 505
задолженность по налогам и сборам	624	146 913	111 279
прочие кредиторы	625	319 136	321 765
векселя к уплате	626		
авансы полученные	627	5 290 653	6 627 733
задолженность перед дочерними и зависимыми обществами	628		
Задолженность перед участниками (учредителями) по выплате доходов	630	20 645	6 453
Доходы будущих периодов	640	172 302	119 213
Резервы предстоящих расходов	650		
Прочие краткосрочные обязательства	660		
ИТОГО по разделу V	690	14 341 176	17 211 263
БАЛАНС	700	44 871 557	50 339 789

	2	3	4
Справка о наличии ценностей, учитываемых на забалансовых счетах			
Арендованные основные средства	910	57 201 664	72 960 648
Товарно-материальные ценности принятые на ответственное хранение	920	19 168	19 203
Товары, принятые на комиссию	930		
Списанная в убыток задолженность неплатежеспособных дебиторов	940	1 560 607	1 615 302
Обеспечения обязательств и платежей полученные	950	1 077 830	789 160
Обеспечения обязательств и платежей выданные	960	1 288 891	1 569 359
Износ жилищного фонда.	970		
Износ объектов внешнего благоустройства и других аналогичных объектов	980		
Нематериальные активы, полученные в пользование	990		

Руководитель




Главный бухгалтер



Трусов А.П.

"26 марта 2009.

Закрытое акционерное общество
«Эйч Эл Ви Энвоуаудит»
(ООО «Эйч Эл Ви Энвоуаудит»)

ОТЧЕТ О ПРИБЫЛЯХ И УБЫТКАХ

за январь-декабрь 2008 года

Форма №2 по ОКУД
Дата (год, месяц, число)

Организация **ОАО "АЭРОФЛОТ - российские авиалинии"** по ОКПО
Идентификационный номер налогоплательщика _____ ИНН
Вид деятельности **воздушный транспорт** по ОКВЭД
Организационно-правовая форма / форма собственности _____ по ОКОПФ / ОКФС
_____ по ОКЕИ

КОДЫ		
0710002		
2008	12	31
29063984		
7712040126		
62.10		
47		31
384		

Единица измерения: тысячи рублей

Показатель		За отчетный период	За аналогичный период предыдущего года
наименование	код		
1	2	3	4
Доходы и расходы по обычным видам деятельности			
Выручка (нетто) от продажи товаров, продукции, работ, услуг (за минусом налога на добавленную стоимость, акцизов и аналогичных обязательных платежей)	010	95 013 960	77 094 885
Себестоимость проданных товаров, продукции, работ, услуг	020	(79 322 627)	(61 460 691)
Валовая прибыль	029	15 691 333	15 634 194
К лерческие расходы	030	(5 389 762)	(4 982 897)
Управленческие расходы	040	(3 750 176)	(2 927 214)
Прибыль (убыток) от продаж	050	6 551 395	7 724 083
Прочие доходы и расходы			
Проценты к получению	060	73 880	108 995
Проценты к уплате	070	(110 129)	(78 980)
Доходы от участия в других организациях	080	219 715	283 398
Прочие доходы	090	13 201 306	14 367 075
Прочие расходы	100	(10 550 142)	(11 656 678)
Прибыль (убыток) до налогообложения	140	9 386 025	10 747 893
Отложенные налоговые активы	141	(151 232)	17 855
Отложенные налоговые обязательства	142	45 022	660 691
Текущий налог на прибыль	150	(3 712 171)	(4 840 346)
Иные налоговые платежи	151	239 668	(511 724)
Чистая прибыль (убыток) отчетного периода	190	5 807 312	6 074 369
СПРАВОЧНО			
Постоянные налоговые обязательства (активы)	200	(1 561 786)	(1 577 657)
Базовая прибыль (убыток) на акцию	201		
Регулированная прибыль (убыток) на акцию	202		

Закрытое акционерное общество
«ОМЧ ОЛ ОИ ОКОШАУДИТ»
(ОАО «ОМЧ ОЛ ОИ ОКОШАУДИТ»)

4

РАСШИФРОВКА ОТДЕЛЬНЫХ ПРИБЫЛЕЙ И УБЫТКОВ

Показатель		За отчетный период		За аналогичный период предыдущего года	
наименование	код	прибыль	убыток	прибыль	убыток
1	2	3	4	5	6
Штрафы, пени и неустойки, признанные или по которым получены решения суда (арбитражного суда) об их взыскании	210	528 541	(21 847)	506 877	(162 136)
Прибыль (убыток) прошлых лет	220	640 133	(375 854)	582 984	(1 448 727)
Возмещение убытков, причиненных неисполнением или ненадлежащим исполнением обязательств	230	119 141	(677)	334 861	(4 829)
Курсовые разницы по операциям в иностранной валюте	240	3 199 430	(2 463 991)	1 143 093	(1 577 649)
Отчисления в оценочные резервы	250	X	(3 496 749)	X	(956 384)
Списание дебиторских и кредиторских задолженностей, по которым истек срок исковой давности	260	112 172	(40 863)	15 665	(25 726)

Руководитель

Окулов В.М.

Главный бухгалтер

Трусов А.П.



"26" марта 2009.

Закрытое акционерное общество
«Эл Би Внешаудит»
(САО «Эл Би Внешаудит»)

ОТЧЕТ ОБ ИЗМЕНЕНИЯХ КАПИТАЛА
за 2008 год

КОДЫ		
0710003		
2007	12	31
29063984		
7712040126		
62.10		
47		31
384		

Организация ОАО "Аэрофлот - российские авиалинии" Форма №3 по ОКУД
 Дата (год, месяц, число) _____ по ОКПО
 Идентификационный номер налогоплательщика _____ ИНН
 Вид деятельности воздушный транспорт по ОКВЭД
 Организационно - правовая форма / форма собственности _____ по ОКОПФ / ОКФС
 _____ по ОКЕИ
 Единица измерения: тысячи рублей

I. Изменения капитала

Показатель		Уставный капитал	Добавочный капитал	Резервный капитал	Нераспределенная прибыль (непокрытый убыток)	Итого
наименование	код					
1	2	3	4	5	6	7
Остаток на 31 декабря года, предшествующего предыдущему	001	1 110 616	3 141 650	277 654	22 212 844	26 742 764
2007 г. (предыдущий год)						
Изменения в учетной политике	002	X	X	X	(20 466)	(20 466)
Результат от переоценки объектов основных средств	003	X	-	X	-	-
Остаток на 1 января предыдущего года	010	1 110 616	3 141 650	277 654	22 192 378	26 722 298
Результат от пересчета иностранных валют	011	X	-	X	X	-
Чистая прибыль	012	X	X	X	6 074 369	6 074 369
Дивиденды	013	X	X	X	(1 429 363)	(1 429 363)
Отчисления в резервный фонд	014	X	X	-	-	-
Распределение прибыли по решению Общего собрания акционеров	015	-	-	-	(930 921)	(930 921)
Увеличение величины капитала за счет:						
дополнительного выпуска акций	021	-	X	X	X	-
увеличения номинальной стоимости акций	022	-	X	X	X	-
реорганизации юридического лица	023	-	X	X	-	-
выбытия основных средств, ранее подвергшихся переоценке	024	X	9	X	X	9
уточнения законодательства	025	-	X	X	245 479	245 479
Уменьшение величины капитала за счет:						
уменьшения номинала акций	031	-	X	X	X	-
уменьшения количества акций	032	-	X	X	X	-
реорганизации юридического лица	033	-	X	X	-	-
выбытия основных средств, ранее подвергшихся переоценке	034	X	(240 248)	X	X	(240 248)
Остаток на 31 декабря предыдущего года	040	1 110 616	2 901 411	277 654	26 151 942	30 441 623
2008 г. (отчетный год)						
Изменения в учетной политике	042	X	X	X	-	-
Результат от переоценки объектов основных средств	043	X	-	X	-	-

Закрытое акционерное общество
 «ОЙЧ ОЛ БИ ВНОШАУДИТ»
 (ОАО «ОЙЧ ОЛ БИ ВНОШАУДИТ»)

1	2	3	4	5	6	7
Остаток на 1 января отчетного года	100	1 110 616	2 901 411	277 654	26 151 942	30 441 623
Результат от пересчета иностранных валют						
Чистая прибыль	101	X	-	X	X	-
Дивиденды	103	X	X	X	(1 518 212)	(1 518 212)
Отчисления в резервный фонд	110	X	X	-	-	-
Распределение прибыли по решению Общего собрания акционеров	115	-	-	-	(1 008 523)	(1 008 523)
Увеличение величины капитала за счет:						
дополнительного выпуска акций	121	-	X	X	X	-
увеличения номинальной стоимости акций	122	-	X	X	X	-
реорганизации юридического лица	123	-	X	X	-	-
выбытия основных средств, ранее подвергшихся переоценке	124	X	4 135	X	858 528	862 663
	125	-	X	X	-	-
Уменьшение величины капитала за счет:						
уменьшения номинала акций	131	-	X	X	X	-
уменьшения количества акций	132	-	X	X	X	-
реорганизации юридического лица	133	-	X	X	-	-
выбытия основных средств, ранее подвергшихся переоценке	134	X	(1 094 106)	X	X	(1 094 106)
Собственные акции, выкупленные у акционеров	135	(405 967)	-	-	-	(405 967)
Остаток на 31 декабря отчетного года	140	704 649	1 811 440	277 654	30 291 047	33 084 790

II. Резервы

Показатель		код	Остаток	Поступило	Использовано	Остаток
наименование						
1		2	3	4	5	6
Резервы, образованные в соответствии с законодательством:			-	-	-	-
(наименование резерва)						
данные предыдущего года		151	-	-	-	-
данные отчетного года		152	-	-	-	-
(наименование резерва)						
данные предыдущего года		153	-	-	-	-
данные отчетного года		154	-	-	-	-
ИТОГО резервы, образованные в соответствии с законодательством:			-	-	-	-
данные предыдущего года		159	-	-	-	-
данные отчетного года		160	-	-	-	-
Резервы, образованные в соответствии с учредительными документами:						
(наименование резерва)						
данные предыдущего года		161	277 654	-	-	277 654
данные отчетного года		162	277 654	-	-	277 654
(наименование резерва)						
данные предыдущего года		163	-	-	-	-
данные отчетного года		164	-	-	-	-


1	2	3	4	5	6
ИТОГО резервы, образованные в соответствии с учредительными документами:					
данные предыдущего года	169	277 654	-	-	277 654
данные отчетного года	170	277 654	-	-	277 654
Оценочные резервы:					
Резерв по сомнительным долгам (наименование резерва)					
данные предыдущего года	171	190 141	956 384	(190 141)	956 384
данные отчетного года	172	956 384	3 496 749	(956 384)	3 496 749
(наименование резерва)					
данные предыдущего года	173	-	-	-	-
данные отчетного года	174	-	-	-	-
ИТОГО оценочные резервы:					
данные предыдущего года	175	190 141	956 384	(190 141)	956 384
данные отчетного года	176	956 384	3 496 749	(956 384)	3 496 749
Резервы предстоящих расходов:					
На капитальный ремонт воздушных судов отечественного производства (наименование резерва)					
данные предыдущего года	179	-	640	(640)	-
данные отчетного года	180	-	-	-	-
На капитальный ремонт авиадвигателей (наименование резерва)					
данные предыдущего года	181	-	684 126	(684 126)	-
данные отчетного года	182	-	795 712	(795 712)	-
На капитальный ремонт интерьеров пассажирских воздушных судов (наименование резерва)					
данные предыдущего года	183	-	91 233	(91 233)	-
данные отчетного года	184	-	126 345	(126 345)	-
На продление ресурсов воздушных судов и авиадвигателей (наименование резерва)					
данные предыдущего года	185	-	154 945	(154 945)	-
данные отчетного года	186	-	211 460	(211 460)	-
Прочие резервы (наименование резерва)					
данные предыдущего года	187	-	4 498 012	(4 498 012)	-
данные отчетного года	188	-	4 380 754	(4 380 754)	-
ИТОГО резервы предстоящих расходов:					
данные предыдущего года	189	-	5 428 956	(5 428 956)	-
данные отчетного года	190	-	5 514 271	(5 514 271)	-

Справки

Показатель		Остаток на начало отчетного года		Остаток на конец отчетного периода	
наименование	код				
1	2	3		4	
1) Чистые активы	200	30 613 925		33 204 003	
		Из бюджета		Из внебюджетных фондов	
		за отчетный год	за предыдущий год	за отчетный год	за предыдущий год
		3	4	5	6
2) Получено на:					
расходы по обычным видам деятельности	210	170	170	-	-
	211	-	-	-	-
	212	-	-	-	-
		-	-	-	-
капитальные вложения во внеоборотные активы	220	-	-	-	-
	221	-	-	-	-
	222	-	-	-	-
		-	-	-	-

Руководитель

(подпись)
 В.М.Окулов
 (подпись)
 "26" марта 2009



Главный бухгалтер

(подпись)
 А.П.Трусов

А.П.Трусов

Закрытое акционерное общество
 «Ойч Эл Би Энвоудит»
 (ЗАО «Ойч Эл Би Энвоудит»)

ОТЧЕТ О ДВИЖЕНИИ ДЕНЕЖНЫХ СРЕДСТВ

за январь-декабрь 2008 год

Организация ОАО "Аэрофлот - российские авиалинии" по ОКПО
 Идентификационный номер налогоплательщика _____ ИНН
 Вид деятельности воздушный транспорт по ОКВЭД
 Организационно - правовая форма / форма собственности _____ по ОКОПФ / ОКФС
 Единица измерения: тысячи рублей по ОКЕИ

0710004		
2008	12	31
29063984		
7712040126		
62.10		
47	31	
384		

Показатель		За отчетный год	За аналогичный период предыдущего года
наименование	код		
1	2	3	4
Остаток денежных средств на начало отчетного года	010	1 710 304	4 178 193
Движение денежных средств по текущей деятельности			
Средства, полученные от покупателей, заказчиков	121	101 696 147	86 289 727
Индикаторы полученные	122	10 515 597	8 346 258
Займы полученные	123	-	-
Рублевый эквивалент от продажи иностранной валюты	124	10 982 501	12 738 204
Прочие поступления	126	113 937 431	91 758 744
Денежные средства, направленные:			
на оплату приобретенных товаров, работ, услуг, сырья и иных оборотных активов	150	(79 597 329)	(66 305 607)
на оплату труда	160	(9 839 758)	(8 006 904)
на выплату дивидендов, процентов	170	(1 448 355)	(4 750 198)
на расчеты по налогам и сборам	180	(5 094 796)	(6 736 958)
на расчеты с государственными внебюджетными фондами	181	(1 640 551)	(1 640 299)
на выдачу подотчетных сумм	182	(149 613)	(123 929)
на оплату процентов и основной суммы по полученным кредитам	183	(10 726 753)	(4 982 488)
на оплату процентов и основной суммы по полученным займам	184	-	-
на продажу иностранной валюты	185	(10 983 804)	(12 750 421)
на прочие расходы	186	(114 731 094)	(95 742 612)
Чистые денежные средства от текущей деятельности	195	2 919 623	(1 906 483)
Движение денежных средств по инвестиционной деятельности			
Выручка от продажи объектов основных средств и иных внеоборотных активов	210	235 167	181 874
Выручка от продажи ценных бумаг и иных финансовых вложений	220	13 810	5 648 110
Полученные дивиденды	230	244 926	65 382
Полученные проценты	240	44 357	34 180
Поступления от погашения займов, предоставленных другим организациям	250	561 672	148 424
Приобретение дочерних организаций	280	-	(554 952)
Приобретение объектов основных средств, доходных вложений в материальные ценности и нематериальных активов	290	(2 066 813)	(2 410 088)
Приобретение ценных бумаг и иных финансовых вложений	300	(662 452)	(3 674 336)
Займы, предоставленные другим организациям	310	-	-
Чистые денежные средства от инвестиционной деятельности	340	(1 629 333)	(561 406)

Закрытое акционерное общество
 «Ойч Эл Би Внешаудит»
 (ОАО «Эйч Эл Би Внешаудит»)

1	2	3	4
Движение денежных средств по финансовой деятельности			
Поступления от эмиссии акций или иных долевых бумаг	421		
Поступления от займов и кредитов, предоставленных другими организациями	422		
Погашение займов и кредитов (без процентов)	431	-	-
Погашение обязательств по финансовой аренде	432	-	-
Чистые денежные средства от финансовой деятельности	440		
Чистое увеличение (уменьшение) денежных средств и их эквивалентов	450	1 290 290	(2 467 889)
Остаток денежных средств на конец отчетного периода	460	3 000 594	1 710 304
Величина влияния изменений курса иностранной валюты по отношению к рублю	470	202 524	(384 768)

Руководитель

(Handwritten signature)
(подпись)



В.М.Окулов

Главный бухгалтер

(Handwritten signature)
(подпись)

А.П.Трусов

" 26 " марта 2009 г.

**ПРИЛОЖЕНИЕ К БУХГАЛТЕРСКОМУ БАЛАНСУ
за 2008 год**

Организация ОАО "Аэрофлот - российские авиалинии" по ОКПО
 Идентификационный номер налогоплательщика _____ ИНН
 Вид деятельности воздушный транспорт по ОКВЭД
 Организационно - правовая форма / форма собственности _____ по ОКОПФ / ОКФС
 _____ по ОКЕИ

Дата (год, месяц, число) _____

Единица измерения: тысячи рублей

КОДЫ		
0710005		
2007	01	01
29063984		
7712040126		
62.10		
47		31
384		

Нематериальные активы

Показатель		Наличие на начало отчетного года	Поступило	Выбыло	Наличие на конец отчетного периода
наименование	код				
1	2	3	4	5	6
Объекты интеллектуальной собственности (исключительные права на результаты интеллектуальной собственности)	010	17 249	25 817	-	43 066
в том числе:					
у патентообладателя на изобретение, промышленный образец, полезную модель	011	47	-	-	47
у правообладателя на программы ЭВМ, базы данных	012	16 531	25 625	-	42 156
у правообладателя на топологии интегральных микросхем	013	-	-	-	-
у владельца на товарный знак и знак обслуживания, наименование места происхождения товаров	014	671	192	-	863
у патентообладателя на селекционные достижения	015	-	-	-	-
Организационные расходы	020	-	-	-	-
Деловая репутация организации	030	-	-	-	-
Прочие	040	132 205	13 910	(1 979)	144 136
Итого (сумма строк 010+020+030+040)	045	149 454	39 727	(1 979)	187 202

Показатель		На начало отчетного года	На конец отчетного периода
наименование	код		
1	2	3	4
Амортизация нематериальных активов - всего	050	79 736	93 138
в том числе:			
амортизация объектов интеллектуальной собственности		3 868	7 389
амортизация прочих нематериальных активов		75 868	85 749

**ПРИЛОЖЕНИЕ К БУХГАЛТЕРСКОМУ БАЛАНСУ
за 2008 год**

Организация ОАО "Аэрофлот - российские авиалинии" по ОКПО
 Идентификационный номер налогоплательщика _____ ИНН
 Вид деятельности воздушный транспорт по ОКВЭД
 Организационно - правовая форма / форма собственности _____ по ОКОПФ / ОКФС

Форма №5 по ОКУД
 Дата (год, месяц, число) _____ по ОКЕИ

КОДЫ		
0710005		
2007	01	01
29063984		
7712040126		
62.10		
47		31
384		

Единица измерения: тысячи рублей

Нематериальные активы

Показатель		Наличие на начало отчетного года	Поступило	Выбыло	Наличие на конец отчетного периода
наименование	код				
1	2	3	4	5	6
Объекты интеллектуальной собственности (исключительные права на результаты интеллектуальной собственности)	010	17 249	25 817	-	43 066
в том числе:					
у патентообладателя на изобретение, промышленный образец, полезную модель	011	47		-	47
у правообладателя на программы ЭВМ, базы данных	012	16 531	25 625	-	42 156
у правообладателя на топологии интегральных микросхем	013	-	-	-	-
у владельца на товарный знак и знак обслуживания, наименование места происхождения товаров	014	671	192	-	863
у патентообладателя на селекционные достижения	015	-	-	-	-
Организационные расходы	020	-	-	-	-
Деловая репутация организации	030	-	-	-	-
Прочие	040	132 205	13 910	(1 979)	144 136
Итого (сумма строк 010+020+030+040)	045	149 454	39 727	(1 979)	187 202

Показатель		На начало отчетного года	На конец отчетного периода
наименование	код		
1	2	3	4
Амортизация нематериальных активов - всего	050	79 736	93 138
в том числе:			
амортизация объектов интеллектуальной собственности		3 868	7 389
амортизация прочих нематериальных активов		75 868	85 749

Основные средства

Показатель		Наличие на начало отчетного года	Поступило	Выбыло	Наличие на конец отчетного периода
наименование	код				
1	2	3	4	5	6
Здания	121	1 787 705	19 492	(90)	1 807 107
Сооружения и передаточные устройства	122	143 214	23 841	(191)	166 864
Машины и оборудование	123	2 528 064	630 257	(86 982)	3 071 339
Транспортные средства	124	836 440	412 160	(73 040)	1 175 560
Производственный и хозяйственный инвентарь	125	484 484	80 034	(25 907)	538 611
Планеры	126	2 467 228	70 714	(181 889)	2 356 053
Авиадвигатели	127	3 817 176	115 500	(325 946)	3 606 730
Многолетние насаждения	128	9 194	-	-	9 194
Другие виды основных средств	129	239 061	66 939	(72 858)	233 142
Земельные участки и объекты природопользования	130	-	-	-	-
Капитальные вложения на коренное улучшение земель	131	-	-	-	-
Итого	135	12 312 566	1 418 937	(766 903)	12 964 600

Показатель		На начало отчетного года	На конец отчетного периода
наименование	код		
1	2	3	4
Амортизация основных средств - всего	140	7 538 422	7 879 448
в том числе:			
зданий, сооружений и передаточных устройств	141	290 445	352 659
машин, оборудования, транспортных средств	142	1 784 735	2 150 874
планеров	146	1 863 183	1 911 777
авиадвигателей	147	3 236 290	3 044 640
других	148	363 769	419 498
Передано в аренду объектов основных средств - всего	150	952 776	500 217
в том числе:			
здания	151	65 407	72 990
сооружения	152	-	-
планеры и авиадвигатели	153	887 369	427 227
Переведено объектов основных средств на консервацию	155	46	255 727
Получено объектов основных средств в аренду - всего	160	57 426 882	73 185 866
в том числе:			
числящихся на балансе	161	225 218	225 218
Объекты недвижимости, принятые в эксплуатацию и находящиеся в процессе государственной регистрации	165	-	-
Справочно.	код	На начало отчетного года	На начало предыдущего года
Результат от переоценки объектов основных средств:	2	3	4
первоначальной (восстановительной) стоимости	170	-	-
амортизации	171	-	-
	172	-	-
	код	На начало отчетного года	На конец отчетного периода
	2	3	4
Изменение стоимости объектов основных средств в результате достройки, дооборудования, реконструкции, частичной ликвидации	180	224 387	175 526

Доходные вложения в материальные ценности

Показатель		Наличие на начало отчетного года	Поступило	Выбыло	Наличие на конец отчетного периода
наименование	код				
1	2	3	4	5	6
Имущество для передачи в лизинг	210	-	-	-	-
Имущество, предоставляемое по договору проката	220	-	-	-	-
Прочие	230	-	-	-	-
Итого	240	-	-	-	-

		На начало отчетного года	На конец отчетного периода
1	код		
1	2	3	4
Амортизация доходных вложений в материальные ценности	250	-	-

Расходы на научно-исследовательские, опытно-конструкторские и технологические работы

Виды работ		Наличие на начало отчетного года	Поступило	Списано	Наличие на конец отчетного года
наименование	код				
1	2	3	4	5	6
Всего	310	20 836	-	(11 511)	9 325
в том числе:					
создание и разработка АСУ		20 836	-	(11 511)	9 325

Справочно.	код	На начало отчетного года	На конец отчетного года
	2	3	4
Сумма расходов по незаконченным научно-исследовательским, опытно-конструкторским и технологическим работам	320	20 836	9 325

Сумма не давших положительных результатов расходов по научно-исследовательским, опытно-конструкторским и технологическим работам, отнесенных на внереализационные расходы	код	За отчетный период	За аналогичный период предыдущего года
	2	3	4
	330	-	-

Расходы на освоение природных ресурсов

Показатель		Остаток на начало отчетного периода	Поступило	Списано	Остаток на конец отчетного периода
наименование	код				
1	2	3	4	5	6
Расходы на освоение природных ресурсов - всего	410	-	-	-	-
в том числе:					

Справочно.	код	На начало отчетного года	На конец отчетного периода
	2	3	4
Сумма расходов по участкам недр, не законченным поиском и оценкой месторождений, разведкой и (или) гидрогеологическими изысканиями и прочими аналогичными работами	420	-	-
Сумма расходов на освоение природных ресурсов, отнесенных в отчетном периоде на внереализационные расходы как безрезультатные	430	-	-

Финансовые вложения

Показатель		Долгосрочные		Краткосрочные	
		на начало отчетного года	на конец отчетного периода	на начало отчетного года	на конец отчетного периода
наименование	код				
1	2	3	4	5	6
Вклады в уставные (складочные капиталы других организаций) - всего	510	3 750 975	3 893 416	-	-
в том числе дочерних и зависимых хозяйственных обществ	511	3 297 977	3 469 864	-	-
Государственные и муниципальные ценные бумаги	515	-	-	-	-
Ценные бумаги других организаций - всего	520	95 503	7 806	87 473	181 515
в том числе долговые ценные бумаги (облигации, векселя)	521	95 503	7 806	87 473	181 515
Предоставленные займы	525	955 015	500 149	-	-
Депозитные вклады	530	-	-	-	-
Прочие	535	-	-	-	-
Итого	540	4 801 493	4 401 371	87 473	181 515
Из общей суммы финансовых вложения, имеющие текущую рыночную стоимость:					
Вклады в уставные (складочные капиталы других организаций) - всего	550	452 947	423 502	-	-
в том числе дочерних и зависимых хозяйственных обществ	551	-	-	-	-
Государственные и муниципальные ценные бумаги	555	-	-	-	-
Ценные бумаги других организаций - всего	560	-	-	-	-
в том числе долговые ценные бумаги (облигации, векселя)	561	-	-	-	-
Прочие	565	-	-	-	-
Итого	570	452 947	423 502	-	-
Справочно.					
По финансовым вложениям, имеющим текущую рыночную стоимость, изменение стоимости в результате корректировки оценки	580	80 784	(29 445)	-	-
По долговым ценным бумагам разница между первоначальной стоимостью и номинальной стоимостью отнесена на финансовый результат отчетного периода	590	-	-	-	-

Дебиторская и кредиторская задолженность

Показатель		Остаток на начало отчетного года	Остаток на конец отчетного периода
наименование	код		
1	2	3	4
Дебиторская задолженность:			
краткосрочная - всего	610	25 617 856	30 233 764
в том числе:			
расчеты с покупателями и заказчиками	611	10 690 373	15 275 839
авансы выданные	612	1 965 663	2 587 277
прочая	613	12 961 820	12 370 648
долгосрочная - всего	620	3 038 181	4 073 480
в том числе:			
расчеты с покупателями и заказчиками	621	-	-
авансы выданные	622	-	-
прочая	623	3 038 181	4 073 480
Итого	630	28 656 037	34 307 244
Кредиторская задолженность:			
краткосрочная - всего	640	14 148 229	17 085 597
в том числе:			
расчеты с поставщиками и подрядчиками	641	6 294 618	7 832 761
авансы полученные	642	5 290 653	6 627 733
расчеты по налогам и сборам	643	146 913	111 279
кредиты	644	1 703 484	1 820 409
займы	645	-	-
прочая	646	712 561	693 415
долгосрочная - всего	650	88 758	43 736
в том числе:			
кредиты	651	-	-
займы	652	-	-
прочая	653	88 758	43 736
Итого	660	14 236 987	17 129 333

Расходы по обычным видам деятельности (по элементам затрат)

Показатель		За отчетный год	За предыдущий год
наименование	код		
1	2	3	4
Материальные затраты	710	37 977 606	27 089 286
Затраты на оплату труда	720	9 901 627	8 134 871
Отчисления на социальные нужды	730	1 839 526	1 613 140
Амортизация	740	1 043 825	921 228
Прочие затраты	750	37 529 850	31 574 637
Итого по элементам затрат	760	88 292 434	69 333 162
Изменение остатков (прирост [+], уменьшение [-]):			
незавершенного производства	765	-	-
расходов будущих периодов	766	32 366	(2 485)
резервов предстоящих расходов	767	-	-

Обеспечения

Показатель		Остаток на начало отчетного года	Остаток на конец отчетного периода
наименование	код		
1	2	3	4
Полученные - всего	810	1 077 830	789 160
в том числе:			
Векселя	811	57 658	57 658
Имущество, находящееся в залоге	820	-	-
из него:			
объекты основных средств	821	-	-
ценные бумаги и иные финансовые вложения	822	-	-
Прочее	823	1 020 172	731 502
Выданные - всего	830	1 288 891	1 569 359
в том числе:			
Векселя	831	17 935	14 288
Имущество, переданное в залог	840	-	-
из него:			
объекты основных средств	841	-	-
ценные бумаги и иные финансовые вложения	842	-	-
Прочее	843	1 270 956	1 555 071


Государственная помощь

Показатель		Отчетный период		За аналогичный период предыдущего года	
наименование	код				
1	2	3	4	5	6
Получено в отчетном году бюджетных средств	910	170		170	
		на начало отчетного года	получено за отчет- ный период	возвраще- но за от- четный период	на конец отчетного периода
Бюджетные кредиты	920	-	-	-	-

Руководитель

(подпись)

(подпись)



В.М. Окулов

(расшифровка)

Главный бухгалтер

(подпись)

(должность)

(подпись)

А.П. Трусов

(расшифровка)

" 26 " марта 2009 г.

Закрытое акционерное общество
«Эйч Ол Би Внешаудит»
(ЗАО «Эйч Ол Би Внешаудит»)