

**Бухгалтерский баланс
на 30 сентября 2017 года**

Организация <u>ПАО "Аэрофлот"</u>	Дата (число, месяц, год) <u>30 09 2017</u>	Форма по ОКУД <u>0710001</u>
Идентификационный номер налогоплательщика <u>по ОКПО</u>	ИНН <u>7712040126</u>	по ОКПО <u>29063984</u>
Вид экономической деятельности <u>воздушный транспорт</u>	по ОКВЭД2 <u>51.10.1</u>	ИНН <u>7712040126</u>
Организационно-правовая форма/форма собственности <u>ПАО</u>	по ОКОПФ/ОКФС <u>12247 41</u>	ОКВЭД2 <u>51.10.1</u>
Единица измерения: тыс. руб.	по ОКЕИ <u>384</u>	по ОКЕИ <u>384</u>
Местонахождение (адрес) <u>119002, Город Москва, Улица Арбат, 10</u>		

Пояснения	Наименование показателя	Код показателя	На 30 сентября 20 17 г.	На 31 декабря 20 16 г.	На 31 декабря 20 15 г.
1	2	3	4	5	6
	АКТИВ				
	I. ВНЕОБОРОТНЫЕ АКТИВЫ				
	Нематериальные активы	1110	56 773	50 345	554 779
	Результаты исследований и разработок	1120	484 691	546 964	522 000
	Основные средства	1130	10 351 178	10 687 759	11 502 405
	в том числе: незавершенные капитальные вложения в основные средства	1131	1 206 450	548 270	670 193
	Доходные вложения в материальные ценности	1140	582 680	636 050	-
	Финансовые вложения	1150	15 684 486	12 073 089	13 980 027
	в том числе: инвестиции в дочерние и зависимые общества	1151	10 099 380	6 463 819	6 328 664
	займы, предоставленные организациям на срок более 12 месяцев	1152	3 324 670	3 348 318	5 385 641
	прочие долгосрочные финансовые вложения	1153	2 260 436	2 260 952	2 265 722
	Отложенные налоговые активы	1160	1 258 421	876 178	1 083 468
	Дебиторская задолженность, платежи по которой ожидаются более чем через 12 месяцев после отчетной даты	1165	39 021 359	44 703 518	46 250 896
	Прочие внеоборотные активы	1170	3 450 675	7 220 480	3 078 231
	в том числе: авансы, выданные под капитальные вложения в основные средства, приобретение внеоборотных активов	1171	411 031	368 995	446 322
	Итого по разделу I	1100	70 890 263	76 794 383	76 971 806

1	2	3	4	5	6
	II. ОБОРОТНЫЕ АКТИВЫ				
	Запасы	1210	6 536 144	6 269 546	7 081 886
	в том числе:				
	сырье, материалы и другие аналогичные ценности	1211	6 534 917	6 268 351	4 579 035
	прочие запасы и затраты	1212	1 227	1 195	2 502 851
	Налог на добавленную стоимость по приобретенным ценностям	1220	281 030	405 332	483 024
	Дебиторская задолженность	1230	65 432 954	65 744 175	69 326 867
	в том числе:				
	покупатели и заказчики	1231	37 433 075	28 388 285	32 385 420
	векселя к получению	1232	-	-	-
	задолженность дочерних и зависимых обществ	1233	-	15 492	29 366
	задолженность бюджета по налогам и сборам	1234	4 854 923	7 166 873	7 631 297
	задолженность государственных внебюджетных фондов	1235	256 105	221 701	240 216
	авансы выданные	1236	18 274 801	25 652 769	18 266 484
	прочие дебиторы	1237	4 614 050	4 299 055	10 774 084
	Финансовые вложения	1240	258 000	926 304	3 416 577
	в том числе:				
	займы, предоставленные организациям на срок менее 12 месяцев	1241	258 000	926 304	3 416 577
	прочие краткосрочные финансовые вложения	1242	-	-	-
	Денежные средства и денежные эквиваленты	1250	37 144 586	26 229 302	28 946 377
	в том числе:				
	касса	1251	75 258	72 552	53 700
	расчетные счета	1252	2 388 358	1 375 514	7 104 987
	валютные счета	1253	3 685 012	1 974 731	4 161 947
	прочие денежные средства	1254	30 995 958	22 806 505	17 625 743
	Прочие оборотные активы	1260	652 072	916 620	318 268
	в том числе:				
	расходы будущих периодов	1261	633 473	903 703	302 003
	Итого по разделу II	1200	110 304 786	100 491 279	109 572 999
	БАЛАНС	1600	181 195 049	177 285 662	186 544 805

Пояснения	Наименование показателя	Код показателя	На 30 сентября		На 31 декабря	
			20	17 г.	20	16 г.
1	2	3	4		5	
			6		7	
	ПАССИВ					
	III. КАПИТАЛ И РЕЗЕРВЫ					
	Уставный капитал (складочный капитал, уставный фонд, вклады товарищей)	1310	1 110 616	1 110 616	1 110 616	1 110 616
	Собственные акции, выкупленные у акционеров	1320	-	-	-	-
	Переоценка внеоборотных активов	1340	62 505	72 628	103 609	103 609
	Добавочный капитал (без переоценки)	1350	-	-	-	-
	Резервный капитал	1360	277 654	277 654	277 654	277 654
	в том числе:					
	резервы, образованные в соответствии с законодательством	1361	-	-	-	-
	резервы, образованные в соответствии с учредительными документами	1362	277 654	277 654	277 654	277 654
	Нераспределенная прибыль (непокрытый убыток)	1370	84 641 031	78 502 839	47 852 182	47 852 182
	в том числе:					
	нераспределенная прибыль (непокрытый убыток) прошлых лет	1371	59 099 945	47 886 039	66 779 979	66 779 979
	нераспределенная прибыль (непокрытый убыток) отчетного года	1372	25 541 086	30 616 800	(18 927 797)	(18 927 797)
	Итого по разделу III	1300	86 091 806	79 963 737	49 344 061	49 344 061
	IV. ДОЛГОСРОЧНЫЕ ОБЯЗАТЕЛЬСТВА					
	Заемные средства	1410	-	7 862 898	12 580 636	12 580 636
	в том числе:					
	кредиты банков, подлежащие погашению более чем через 12 месяцев после отчетной даты	1411	-	7 862 898	12 580 636	12 580 636
	займы, подлежащие погашению более чем через 12 месяцев после отчетной даты	1412	-	-	-	-
	Отложенные налоговые обязательства	1420	622 642	588 621	640 466	640 466
	Оценочные обязательства со сроком погашения более чем 12 месяцев после отчетной даты	1430	382 592	387 520	391 401	391 401
	Кредиторская задолженность со сроком погашения более чем 12 месяцев после отчетной даты	1440	8 049 658	8 900 656	7 588 467	7 588 467
	Прочие обязательства	1450	-	-	-	-
	Итого по разделу IV	1400	9 054 892	17 739 695	21 200 970	21 200 970

1	2	3	4	5	6
	V. КРАТКОСРОЧНЫЕ ОБЯЗАТЕЛЬСТВА				
	Заемные средства	1510	-	9 308 668	50 529 235
	в том числе:				
	кредиты банков, подлежащие погашению менее чем через 12 месяцев после отчетной даты	1511	-	9 308 668	45 425 760
	займы, подлежащие погашению менее чем через 12 месяцев после отчетной даты	1512	-	-	5 103 475
	Кредиторская задолженность	1520	83 753 517	68 138 395	63 445 547
	в том числе:				
	поставщики и подрядчики	1521	31 207 416	20 662 862	20 797 965
	задолженность перед персоналом организации	1522	1 299 532	956 143	908 756
	задолженность перед государственными внебюджетными фондами	1523	227 716	3 471	131 288
	задолженность по налогам и сборам	1524	923 317	169 616	159 694
	прочие кредиторы	1525	4 664 424	4 697 636	6 024 146
	векселя к уплате	1526	-	-	-
	авансы полученные	1527	45 411 774	41 647 607	35 422 333
	задолженность перед дочерними и зависимыми обществами	1528	-	-	-
	задолженность перед участниками (учредителями) по выплате доходов	1529	19 338	1 060	1 365
	Доходы будущих периодов	1530	436 807	427 717	410 688
	Оценочные обязательства со сроком погашения менее чем 12 месяцев после отчетной даты	1540	1 858 027	1 707 450	1 614 304
	Прочие обязательства	1550	-	-	-
	Итого по разделу V	1500	86 048 351	79 582 230	115 999 774
	БАЛАНС	1700	181 195 049	177 285 662	186 544 805

Руководитель



(подпись)

Савельев В.Г.

(расшифровка подписи)



"30" октября 2017 г.



**Отчет о финансовых результатах
за январь - сентябрь 2017 года**

Организация **ПАО «Аэрофлот»**

Идентификационный номер налогоплательщика

Вид экономической

деятельности **воздушный транспорт**

Организационно-правовая форма/форма собственности

Дата (число, месяц, год)

Форма по ОКУД

по ОКПО

ИНН

по

ОКВЭД2

по ОКОПФ/ОКФС

по ОКЕИ


Коды		
0710002		
30	09	2017
29063984		
7712040126		
51.10.1		
12247		41
384		

Единица измерения: тыс. руб.

Пояснения	Наименование показателя	Код показателя	За январь - сентябрь 20 17 г.	За январь - сентябрь 20 16 г.
	Выручка	2110	340 692 390	328 365 876
	Себестоимость продаж	2120	(295 979 905)	(276 059 241)
	Валовая прибыль (убыток)	2100	44 712 485	52 306 635
	Коммерческие расходы	2210	(23 451 201)	(22 515 817)
	Управленческие расходы	2220	(7 842 655)	(7 436 316)
	Прибыль (убыток) от продаж	2200	13 418 629	22 354 502
	Доходы от участия в других организациях	2310	1 941 688	25 533
	Проценты к получению	2320	3 424 473	4 205 673
	Проценты к уплате	2330	(800 569)	(2 582 348)
	Прочие доходы	2340	35 355 757	54 169 860
	Прочие расходы	2350	(20 023 846)	(23 008 368)
	Прибыль (убыток) до налогообложения	2300	33 316 132	55 164 852
	Текущий налог на прибыль	2410	(8 808 495)	(12 757 402)
	в т.ч. постоянные налоговые обязательства (активы)	2421	(1 797 042)	(1 696 689)
	Изменение отложенных налоговых обязательств	2430	(34 021)	49 215
	Изменение отложенных налоговых активов	2450	382 243	(21 486)
	Прочие (Иные налоговые платежи)	2460	685 227	414 415
	Чистая прибыль (убыток)	2400	25 541 086	42 849 594

Пояснения	Наименование показателя	Код показателя	За январь - сентябрь 20 <u>17</u> г.	За январь - сентябрь 20 <u>16</u> г.
	Результат от переоценки внеоборотных активов, не включаемый в чистую прибыль (убыток) периода	2510	-	-
	Результат от прочих операций, не включаемый в чистую прибыль (убыток) периода	2520	-	-
	Совокупный финансовый результат периода	2500	25 541 086	42 849 594
	Справочно			
	Базовая прибыль (убыток) на акцию	2900	23,00	38,58
	Единица измерения по строке 2900		руб.	руб.
	Разводненная прибыль (убыток) на акцию	2910	23,00	38,58
	Единица измерения по строке 2910		руб.	руб.

Руководитель




(подпись)

В.Г.Савельев

(расшифровка подписи)

" 30 " 10 2017 г.

Прошито и пронумеровано

6 /Шесть/ листов

Главный бухгалтер



И.А.Николаева

