

Бухгалтерский баланс
на 30 июня 2013 года

Организация: <u>ОАО «Аэрофлот»</u> Идентификационный номер налогоплательщика _____ Вид экономической деятельности: <u>воздушный транспорт</u> Организационно-правовая форма/форма собственности: <u>ОАО</u>	Форма по ОКУД Дата (число, месяц, год) по ОКПО ИНН по ОКВЭД по ОКОПФ/ОКФС по ОКЕИ	<table border="1" style="width: 100%; border-collapse: collapse;"> <tr><td align="center" colspan="3">Коды</td></tr> <tr><td align="center" colspan="3">0710001</td></tr> <tr><td align="center">30</td><td align="center">06</td><td align="center">2013</td></tr> <tr><td align="center" colspan="3">29063984</td></tr> <tr><td align="center" colspan="3">7712040126</td></tr> <tr><td align="center" colspan="3">62.10</td></tr> <tr><td align="center">47</td><td align="center"></td><td align="center">41</td></tr> <tr><td align="center" colspan="3">384</td></tr> </table>	Коды			0710001			30	06	2013	29063984			7712040126			62.10			47		41	384		
Коды																										
0710001																										
30	06	2013																								
29063984																										
7712040126																										
62.10																										
47		41																								
384																										
Единица измерения: тыс. руб.																										
Местонахождение (адрес) <u>119002, Город Москва, Улица Арбат, 10</u>																										


Пояснения	Наименование показателя	Код показателя	На 30 июня 20 13 г.	На 31 декабря 20 12 г.	На 31 декабря 20 11 г.
1	2	3	4	5	6
	АКТИВ				
	I. ВНЕОБОРОТНЫЕ АКТИВЫ				
	Нематериальные активы	1110	1 037 674	1 186 784	81 973
	Результаты исследований и разработок	1120	87 069	53 964	21 451
	Основные средства	1130	12 741 087	13 860 172	10 663 075
	в том числе:				
	незавершенное строительство	1131	505 642	356 093	490 343
	Доходные вложения в материальные ценности	1140	-	-	-
	Финансовые вложения	1150	7 997 272	8 477 928	10 147 225
	в том числе:				
	инвестиции в дочерние и зависимые общества	1151	7 719 186	8 219 194	6 930 593
	займы, предоставленные организациям на срок более 12 месяцев	1152	278 036	258 684	3 216 582
	прочие долгосрочные финансовые вложения	1153	50	50	50
	Отложенные налоговые активы	1160	582 928	198 884	121 921
	Дебиторская задолженность, платежи по которой ожидаются более чем через 12 месяцев после отчетной даты	1165	8 705 660	14 390 187	14 202 093
	Прочие внеоборотные активы	1170	2 439 979	2 062 608	1 835 778
	в том числе:				
	авансы, выданные под капитальное строительство, приобретение внеоборотных активов	1171	657 020	520 820	472 516
	Итого по разделу I	1100	33 591 669	40 230 527	37 073 516

1	2	3	4	5	6
	II. ОБОРОТНЫЕ АКТИВЫ				
	Запасы	1210	3 613 969	3 077 494	2 296 160
	в том числе:				
	сырье, материалы и другие аналогичные ценности	1211	3 593 445	3 058 540	2 269 412
	прочие запасы и затраты	1212	20 524	18 954	26 748
	Налог на добавленную стоимость по приобретенным ценностям	1220	1 667 337	1 335 246	716 380
	Дебиторская задолженность	1230	58 329 419	47 064 801	44 824 272
	в том числе:				
	покупатели и заказчики	1231	26 775 465	20 106 810	16 763 547
	векселя к получению	1232	-	-	-
	задолженность дочерних и зависимых обществ	1233	159 943	10 436	75 000
	задолженность бюджета по налогам и сборам	1234	3 941 443	4 493 530	3 873 595
	задолженность государственных внебюджетных фондов	1235	480 687	573 156	50 943
	авансы выданные	1236	22 380 486	18 524 379	19 168 106
	прочие дебиторы	1237	4 591 395	3 356 490	4 893 081
	Финансовые вложения	1240	2 267 409	2 589 864	8 019 002
	в том числе:				
	займы, предоставленные организациям на срок менее 12 месяцев	1241	2 100 000	2 212 500	7 640 649
	прочие краткосрочные финансовые вложения	1242	167 409	377 364	378 353
	Денежные средства и денежные эквиваленты	1250	20 843 726	13 080 297	3 616 956
	в том числе:				
	касса	1251	30 953	30 197	21 595
	расчетные счета	1252	10 271 320	6 785 686	1 603 445
	валютные счета	1253	9 515 560	6 138 561	1 419 229
	прочие денежные средства	1254	1 025 893	125 853	572 687
	Прочие оборотные активы	1260	159 148	197 729	179 137
	в том числе:				
	расходы будущих периодов	1261	99 973	139 067	120 665
	Итого по разделу II	1200	86 881 008	67 345 431	59 651 907
	БАЛАНС	1600	120 472 677	107 575 958	96 725 423

Пояснения	Наименование показателя	Код показателя	На 30 июня		На 31 декабря	
			20	13 г.	20	12 г.
1	2	3	4		5	
	6					
	ПАССИВ					
	III. КАПИТАЛ И РЕЗЕРВЫ					
	Уставный капитал (складочный капитал, уставный фонд, вклады товарищей)	1310	1 110 616	1 110 616	1 110 616	1 110 616
	Собственные акции, выкупленные у акционеров	1320	-	-	(287 729)	
	Переоценка внеоборотных активов	1340	648 506	705 108	792 979	
	Добавочный капитал (без переоценки)	1350	-	-	-	
	Резервный капитал	1360	277 654	277 654	277 654	277 654
	в том числе:					
	резервы, образованные в соответствии с законодательством	1361	-	-	-	
	резервы, образованные в соответствии с учредительными документами	1362	277 654	277 654	277 654	277 654
	Нераспределенная прибыль (непокрытый убыток)	1370	52 717 925	49 444 733	47 717 089	
	в том числе:					
	нераспределенная прибыль (непокрытый убыток) прошлых лет	1371	47 400 035	44 505 443	37 233 424	
	нераспределенная прибыль (непокрытый убыток) отчетного года	1372	5 317 890	4 939 290	10 483 665	
	Итого по разделу III	1300	54 754 701	51 538 111	49 610 609	
	IV. ДОЛГОСРОЧНЫЕ ОБЯЗАТЕЛЬСТВА					
	Заемные средства	1410	6 848 023	2 081 052	12 000 000	
	в том числе:					
	кредиты банков, подлежащие погашению более чем через 12 месяцев после отчетной даты	1411	1 848 023	2 081 052	-	
	займы, подлежащие погашению более чем через 12 месяцев после отчетной даты	1412	5 000 000	-	12 000 000	
	Отложенные налоговые обязательства	1420	917 326	857 160	446 362	
	Оценочные обязательства со сроком погашения более чем 12 месяцев после отчетной даты	1430	407 592	411 708	373 513	
	Кредиторская задолженность со сроком погашения более чем 12 месяцев после отчетной даты	1440	5 832 950	6 092 249	2 556 625	
	Прочие обязательства	1450	-	-	-	
	Итого по разделу IV	1400	14 005 891	9 442 169	15 376 500	

1	2	3	4	5	6
	V. КРАТКОСРОЧНЫЕ ОБЯЗАТЕЛЬСТВА				
	Заемные средства	1510	-	12 000 000	4 304 902
	в том числе:				
	кредиты банков, подлежащие погашению менее чем через 12 месяцев после отчетной даты	1511	-	-	4 304 902
	займы, подлежащие погашению менее чем через 12 месяцев после отчетной даты	1512	-	12 000 000	-
	Кредиторская задолженность	1520	48 137 017	32 686 767	25 475 220
	в том числе:				
	поставщики и подрядчики	1521	14 946 437	12 883 490	11 196 574
	задолженность перед персоналом организации	1522	1 454 394	660 903	499 575
	задолженность перед государственными внебюджетными фондами	1523	124 620	90 422	79 150
	задолженность по налогам и сборам	1524	291 974	170 969	125 423
	прочие кредиторы	1525	1 608 042	2 946 983	1 593 243
	векселя к уплате	1526	-	-	-
	авансы полученные	1527	28 397 197	15 911 975	11 963 492
	задолженность перед дочерними и зависимыми обществами	1528	-	-	-
	задолженность перед участниками (учредителями) по выплате доходов	1529	1 314 353	22 025	17 763
	Доходы будущих периодов	1530	252 077	167 617	224 443
	Оценочные обязательства со сроком погашения менее чем 12 месяцев после отчетной даты	1540	3 322 991	1 741 294	1 733 749
	Прочие обязательства	1550	-	-	-
	Итого по разделу V	1500	51 712 085	46 595 678	31 738 314
	БАЛАНС	1700	120 472 677	107 575 958	96 725 423


Руководитель


(подпись)

Савельев В.Г.

(расшифровка подписи)

Главный бухгалтер



(подпись)

Трусов А.П.

(расшифровка подписи)

"30"

июля 2013 г.



Отчет о финансовых результатах
за **январь - июнь** **2013 года**

Организация: **ОАО «Аэрофлот»**

Идентификационный номер налогоплательщика _____

Вид экономической деятельности: **воздушный транспорт**

Организационно-правовая форма/форма собственности: **ОАО**

Дата (число, месяц, год) _____

Форма по ОКУД _____

по ОКПО _____

ИНН _____

по _____

ОКВЭД _____

по ОКФС/ОКФЧ _____

по ОКЕИ _____


Коды		
0710002		
30	06	2013
29063984		
7712040126		
62.10		
47		41
384		

Единица измерения: тыс. руб.

Пояснения	Наименование показателя	Код показателя	За январь - июнь	
			20 <u>13</u> г.	20 <u>12</u> г.
	Выручка	2110	92 014 225	76 951 847
	Себестоимость продаж	2120	(78 491 711)	(63 719 707)
	Валовая прибыль (убыток)	2100	13 522 514	13 232 140
	Коммерческие расходы	2210	(11 582 981)	(8 499 724)
	Управленческие расходы	2220	(3 083 820)	(2 620 257)
	Прибыль (убыток) от продаж	2200	(1 144 287)	2 112 159
	Доходы от участия в других организациях	2310	172 026	104 474
	Проценты к получению	2320	121 591	255 914
	Проценты к уплате	2330	(386 233)	(512 118)
	Прочие доходы	2340	11 214 178	6 950 545
	Прочие расходы	2350	(3 237 590)	(1 283 973)
	Прибыль (убыток) до налогообложения	2300	6 739 685	7 627 001
	Текущий налог на прибыль	2410	(1 745 891)	(1 858 848)
	в т.ч. постоянные налоговые обязательства (активы)	2421	(74 076)	(160 315)
	Изменение отложенных налоговых обязательств	2430	(60 166)	(129 948)
	Изменение отложенных налоговых активов	2450	384 044	302 740
	Прочие (Иные налоговые платежи)	2460	218	-
	Чистая прибыль (убыток)	2400	5 317 890	5 940 945

Пояснения	Наименование показателя	Код показателя	За январь - июнь 20 <u>13</u> г.	За январь - июнь 20 <u>12</u> г.
	СПРАВОЧНО Результат от переоценки внеоборотных активов, не включаемый в чистую прибыль (убыток) периода	2510	-	-
	Результат от прочих операций, не включаемый в чистую прибыль (убыток) периода	2520	-	-
	Совокупный финансовый результат периода	2500	5 317 890	5 940 945
	Базовая прибыль (убыток) на акцию	2900	4,79	5,35
	Единица измерения по строке 2900		руб.	руб.
	Разводненная прибыль (убыток) на акцию	2910	4,79	5,35
	Единица измерения по строке 2910		руб.	руб.

Руководитель



(подпись)

Савельев В.Г.

(расшифровка подписи)



главный бухгалтер


(подпись)

Трусов А.П.

(расшифровка подписи)

"30" июля 2013 г.